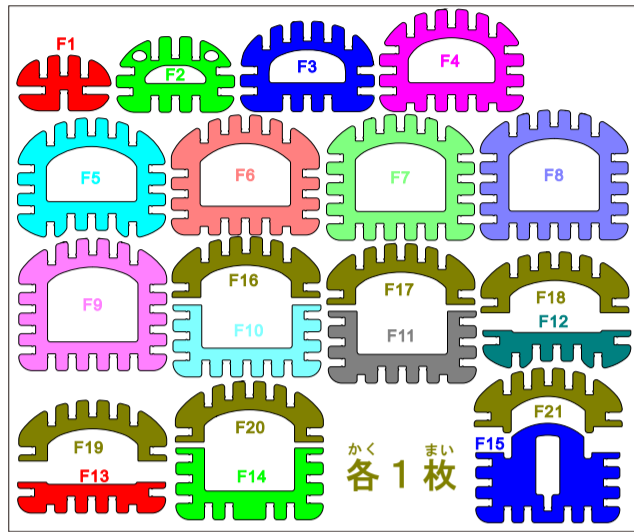
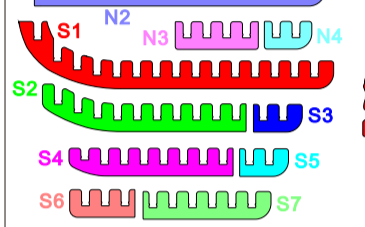
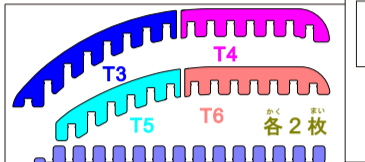
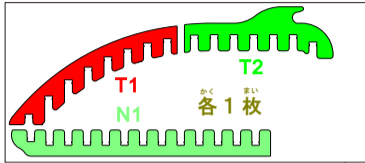


さいしょ 最初にピースの数を確認してください

ごうけい 合計ピース数=56枚

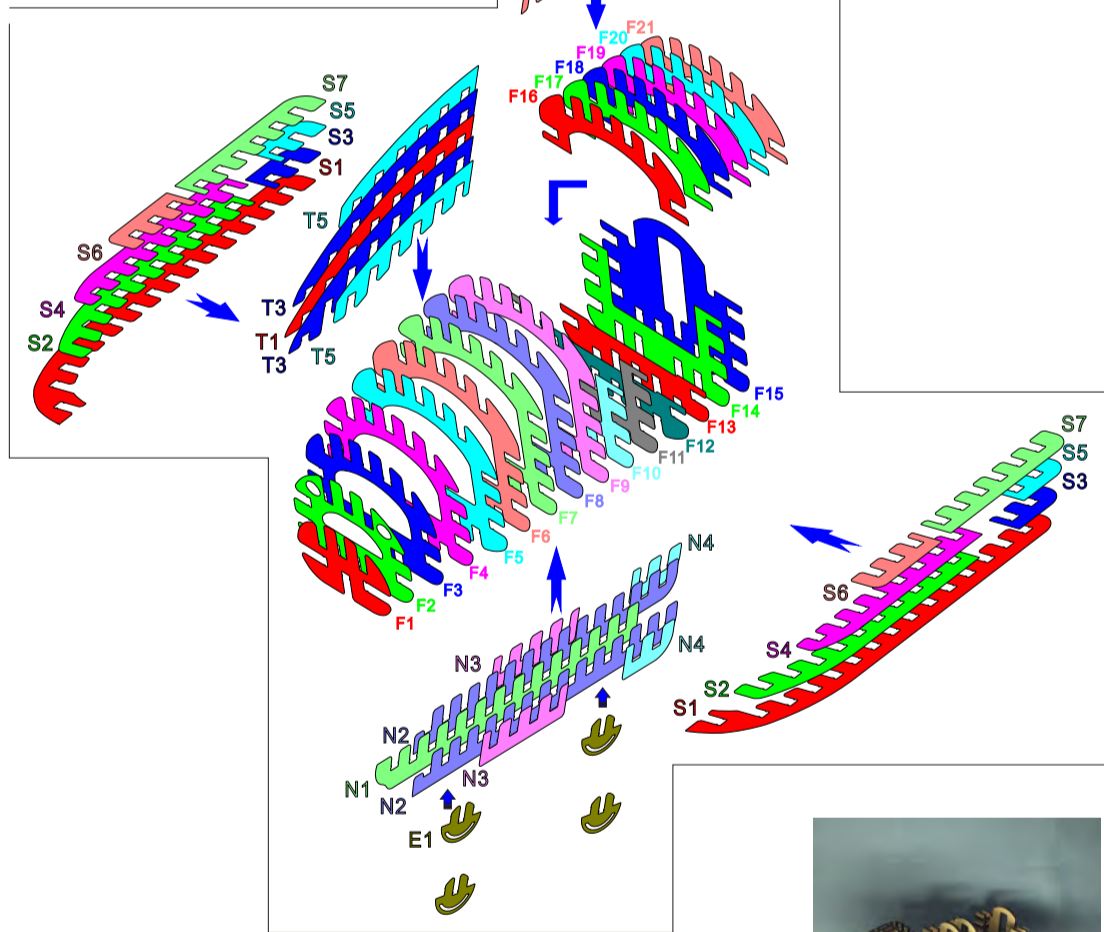
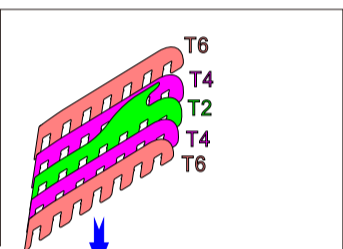
した 下の図のように並べてから組立に入ると組み立て易いです



くみたててじゆん  
組立手順

1. N1のピースに対してF1~15を入れます  
(F1~15の下側の真中に入れます)
2. T1を上組んだものに入れます  
(F1~15の上側の真中に入れます)
3. 上の組んだものの左右にS1を2枚入れます  
(F1~15の一番下側に入れます)
4. さらにS2をS1の上に入れます(左右2枚)
5. 同様にS2, 4, 6も順番に入れます  
(S2は、F2~F11まで入れます)  
(S4は、F4~F11まで入れます)  
(S6は、F7~F9まで入れます)
6. 同様にS3, 5も順番に入れます  
(共にF14~F15まで入れます)
7. N2の2枚をN1の両サイドに入れます  
(F2~F15まで入れます)
8. N3, 4の2枚をN2の両サイドに入れます  
(N3はF7~F10まで入れます)  
(N4はF14~F15まで入れます)
9. T3の2枚をT1の両サイドに入れます  
(F1~F8まで入れます)
10. T5の2枚をT3の両サイドに入れます  
(F3~F8まで入れます)
11. T2に対してF16~21を入れます
12. 上の組んだものの左右にS7を2枚入れます  
(S6の並びにT2と直角方向)
13. T4の2枚をT2の両サイドに入れます
14. T6の2枚をT4の両サイドに入れます
15. 上記の1~14の組立てたものの上にはめ込みます  
(車体の屋根部分になります)
16. E1の車輪4枚を全体の組み上げたものの下部にはめ込みます

した 下の図を参考に右の組立手順に従って組み立ててください




ちゆうい  
ご注意

- ピース同士をかみ合わせる時、硬かったり緩かったりする場合があります  
硬いときは、無理に力を入れますと割れることもありますのでご注意ください  
緩いときは、組立てる途中で落下したりしますのでセロテープなどで仮固定しながら組み立ててください
- 木製の場合は、燃えやすいので絶対に火に近づけないでください
- 木製の場合は、水に弱いですのでご注意ください
- 小さいピースが多いですので幼児が口に入れることがないようにご注意ください



さず 左図の客車部分  
は本組立に含ま  
れていません

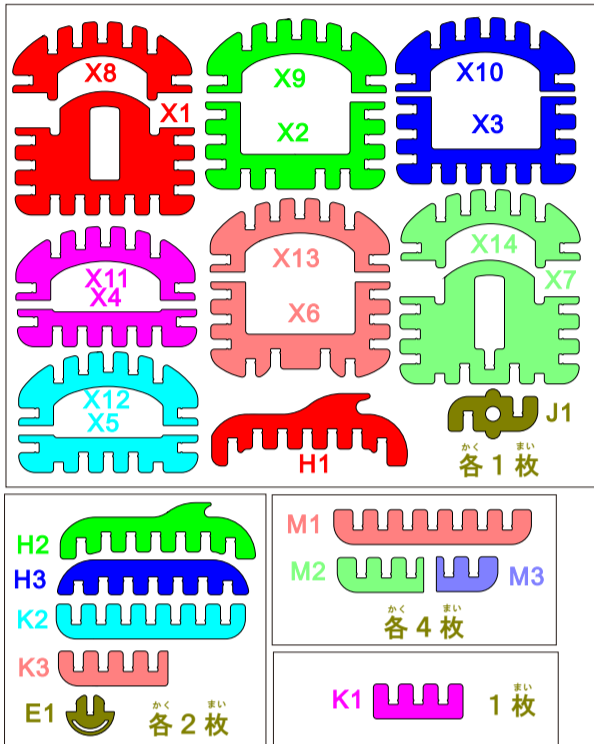


〒674-0056  
兵庫県明石市大久保町山手台2-114-2  
株式会社ピーシーデザイン設計事務所  
TEL:078-935-2108 FAX:078-935-2076  
<http://pcdesign-office.com/>

さいしよ かず かくにん  
最初にピースの数を確認してください

ごうけい すう まい  
合計ピース数 = 39枚

した ず なら くみたて ぐみ た やす  
下の図のように並べてから組立に入ると組み立て易いです

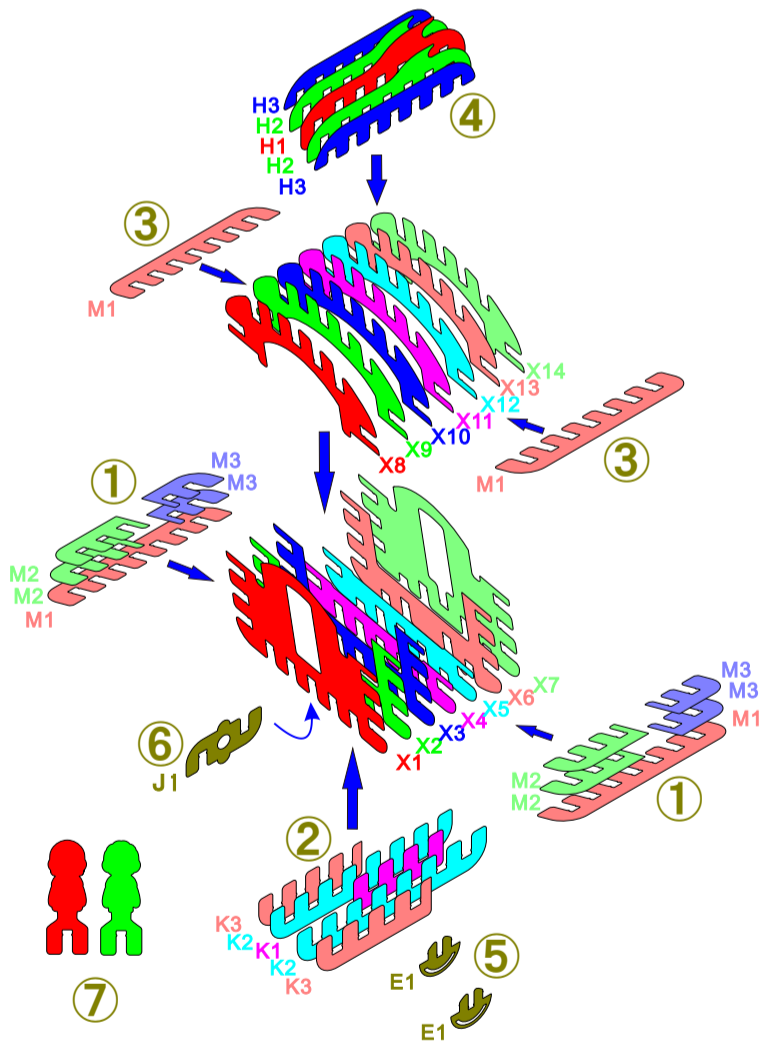


くみたててじゆん  
組立手順

- ① 1. まず台車部分を組立ます
2. M1に対してX1~7の一番下の両サイド(左右)に入れます  
(M1は台車と屋根の部分の両方に使用します)
- ② 3. 上の組立たものの上にM2をX1~3に入れます(左右2枚)
4. M3をX6~7に入れます(左右2枚)
5. 上のM2、M3を同じように、その上に入れます
6. 次に同様にK1をX4~5に対して一番真中の凹部に入れます
7. K2をK1の両サイドのX1~7に入れます
8. K3もK2の両サイドのX1~4に入れます
- ③ 9. 次にM1を再びX8~14に対して両サイドに入れます
- ④ 10. 次に上で組立たものにH1~3を図のように入れます
- ⑤ 11. E1の車輪2個をK3の並びにX6に対して入れます
- ⑥ 12. J1のジョイントで別の組立た車両と今回の組立品をつなぎます  
(今回の組立品はX1の下部の一番中央に入れます)
- ⑦ 13. 乗客は適当なところに差込めます

ちゆうい  
ご注意

- ピース同士をかみ合わせる時、硬かったり緩かったりする場合があります  
硬いときは、無理に力を入れようと割れることもありますのでご注意ください  
緩いときは、組立てる途中で落下したりしますのでセロテープなどで仮固定しながら組み立ててください
- 木製の場合は、燃えやすいので絶対に火に近づけないでください
- 木製の場合は、水に弱いですのでご注意ください
- 小さいピースが多いですので幼児が口に入れることがないようにご注意ください



〒674-0056  
兵庫県明石市大久保町山手台2-114-2  
株式会社ピーシーデザイン設計事務所  
TEL:078-935-2108 FAX:078-935-2076  
<http://pcdesign-office.com/>